



İZMİR KATİP ÇELEBİ ÜNİVERSİTESİ 2022 YILI TEMEL MALİ TABLOLAR

**Mali Tablolar
Önemli Muhasebe Politikaları
Açıklayıcı Notlar**

STRATEJİ GELİŞTİRME DAİRE BAŞKANLIĞI

Nisan 2023

İçindekiler Tablosu

A. MALİ TABLOLAR	3
.....	4
B. KAMU İDARESİNİN HUKUKİ YAPISI VE FAALİYET ALANI.....	13
C. ÖNEMLİ MUHASEBE POLİTİKALARI.....	16
a) 1. MUHASEBE SİSTEMİ	16
b) 2. KULLANILAN PARA BİRİMİ	16
c) 3. YABANCI PARA İLE YAPILAN İŞLEMLER VE KUR DEĞİŞİKLİKLERİ	17
d) 4. GELİR VE GİDERLERİN MUHASEBELEŞTİRİLME ESASI	17
e) 5. STOKLARIN MUHASEBELEŞTİRME ESASI	17
f) 6. DEĞERLEME VE ÖLÇÜM ESASLARI	17
g) 7. AMORTİSMAN VE TÜKENME PAYI AYRILMASINA İLİŞKİN ESASLAR	19
h) 8. ÜRÜN VE TEKNOLOJİ GELİŞTİRME GİDERLERİ.....	20
i) 9. HİZMET İMTİYAZ VARLIKLARI	20
j) 10.FİNANSAL KİRALAMA İLE EDİNİLEN VARLIKLAR.....	20
k) 11.ENFLASYON DÜZELTMESİ.....	20
l) 12.KOŞULLU YÜKÜMLÜLÜKLER VE VARLIKLAR	20
m) 13.BORÇLANMA MALİYETLERİ	21
n) 14.KARŞILIKLAR.....	21
o) 15.ÇALIŞANLARIN SOSYAL GÜVENCE MALİYETLERİ.....	21
p) 16.BAĞIŞLAR VE HİBELER.....	22
q) 17.RAPORLAMA TARİHİNDEN SONRAKİ OLAYLAR	22
D. MALİ TABLOLARA İLİŞKİN AÇIKLAYICI NOTLAR.....	22
E. MALİ TABLOLARA İLİŞKİN AÇIKLAYICI NOTLAR.....	30

A. MALİ TABLOLAR

1. BİLANÇO

B İ L A N Ç O									
Kamu İdaresi Kodu		500		Yıl:2022					
Kamu İdaresi Adı		İZMİR KATİP ÇELEBİ ÜNİVERSİTESİ							
AKTİF HESAPLAR		2020 YILI	2021 YILI	2022 YILI	PASİF HESAPLAR				
					2020 YILI	2021 YILI	2022 YILI		
1	DÖNEN VARLIKLAR	52.425.581,03	72.117.045,18	91.802.744,60	3	KISA VADELİ YABANCI KAYNAKLAR	6.217.980,37	6.167.156,60	18.322.918,55
10	HAZIR DEĞERLER	26.048.650,80	2.694.022,58	6.070.361,59	32	FAALİYET BORÇLARI	0,00	349.128,07	32.136,98
102	BANKA HESABI	23.755.166,73	18.944,92	3.750,61	320	BÜTÇE EMANETLERİ HESABI	0,00	349.128,07	32.136,98
104	PROJE ÖZEL HESABI	2.293.484,07	2.675.077,66	6.066.610,98	33	EMANET YABANCI KAYNAKLAR	2.948.328,37	3.040.994,30	11.021.354,06
12	FAALİYET ALACAKLARI	16.562.352,11	36.254.383,63	45.457.608,11	330	ALINAN DEPOZİTO VE TEMİNATLAR HESABI	2.553.358,60	2.524.407,86	6.810.982,24
120	GELİRLERDEN ALACAKLAR HESABI	16.191.884,49	35.883.916,01	44.065.082,80	333	EMANETLER HESABI	394.969,77	516.586,44	4.210.371,82
121	GELİRLERDEN TAKİPLİ ALACAKLAR HESABI	370.467,62	370.467,62	975.858,63	36	ÖDENECEK DİĞER YÜKÜMLÜLÜKLER	3.195.209,36	2.725.757,02	7.261.453,53
126	VERİLEN DEPOZİTO VE TEMİNATLAR HESABI	0,00	0,00	416.666,68	360	ÖDENECEK VERGİ VE FONLAR HESABI	1.482.404,38	2.175.293,26	6.015.976,39
13	KURUM ALACAKLARI	0,00	21.763.768,33	19.759.954,02	361	ÖDENECEK SOSYAL GÜVENLİK KESİNTİLERİ HESABI	188.667,78	444.167,35	911.774,67
135	TEK HAZINE KURUMLAR HESABINDAN ALACAKLAR HESABI	0,00	21.763.768,33	19.759.954,02	362	FONLAR VEYA DİĞER KAMU İDARELERİ ADINA YAPILAN TAHSİLAT HESABI	3.879,52	106.296,41	333.702,47
14	DİĞER ALACAKLAR	2.278.399,69	2.375.718,63	3.150.045,39	368	VADESİ GEÇMİŞ, ERTELENMİŞ VEYA TAKSİTLENDİRİLMİŞ VERGİ VE DİĞER YÜKÜMLÜLÜKLER HESABI	1.520.257,68	0,00	0,00
140	KİŞİLERDEN ALACAKLAR HESABI	2.278.399,69	2.375.718,63	3.150.045,39	37	BORÇ VE GİDER KARŞILIKLARI	74.442,64	51.277,21	7.973,98
15	STOKLAR	1.522.960,30	1.645.394,68	2.108.910,62	372	KIDEM TAZMİNATI KARŞILIĞI HESABI	74.442,64	51.277,21	7.973,98
150	İLK MADDE VE MALZEME HESABI	1.491.273,17	1.613.707,55	2.077.223,49	4	UZUN VADELİ YABANCI KAYNAKLAR	4.098.274,74	5.407.352,51	6.940.556,40
151	YARI MAMULLER-URETİM HESABI	31.687,13	31.687,13	31.687,13	43	DİĞER BORÇLAR	3.250,00	3.250,00	238.242,62
16	ON ÖDEMELER	6.013.218,13	7.383.747,87	15.255.864,87	430	ALINAN DEPOZİTO VE TEMİNATLAR HESABI	3.250,00	3.250,00	238.242,62
162	BÜTÇE DIŞI AVANS VE KREDİLER HESABI	6.013.218,13	7.383.747,87	15.255.864,87	47	BORÇ VE GİDER KARŞILIKLARI	4.095.024,74	5.404.102,51	6.702.313,78
18	GELECEK AYLARA AIT GİDERLER VE GELİR TAHAKKUKLARI	0,00	9,46	0,00	472	KIDEM TAZMİNATI KARŞILIĞI HESABI	4.095.024,74	5.404.102,51	6.702.313,78
181	GELİR TAHAKKUKLARI HESABI	0,00	9,46	0,00	5	ÖZ KAYNAKLAR	435.484.810,37	475.386.211,56	542.029.412,36
2	DURAN VARLIKLAR	393.375.484,45	414.843.675,49	475.490.142,71	50	NET DEĞER	302.025.244,47	342.563.704,23	378.733.269,41
22	FAALİYET ALACAKLARI	4.973.659,17	4.330.977,90	3.355.148,40	500	NET DEĞER HESABI	302.025.244,47	342.563.704,23	378.733.269,41
220	GELİRLERDEN ALACAKLAR HESABI	4.943.206,45	4.330.977,90	3.355.148,40	51	DEĞER HAREKETLERİ	6.208.985,04	6.249.508,13	3.126.054,37
226	VERİLEN DEPOZİTO VE TEMİNATLAR HESABI	30.452,72	0,00	0,00	519	DEĞER HAREKETLERİ SONUÇ HESABI	6.208.985,04	6.249.508,13	3.126.054,37
24	MALİ DURAN VARLIKLAR	0,00	0,00	200.000,00	57	GEÇMİŞ YILLAR OLUMLU FAALİYET SONUÇLARI	562.312.280,16	735.092.408,42	854.771.739,99
241	MAL VE HİZMET ÜRETEN KURULUŞLARA YATIRILAN SERMAYELER HESABI	187.500,00	187.500,00	387.500,00	570	GEÇMİŞ YILLAR OLUMLU FAALİYET SONUÇLARI HESABI	562.312.280,16	735.092.408,42	854.771.739,99
242	DÖNER SERMAYELİ KURULUŞLARA YATIRILAN SERMAYELER HESABI	100.000,00	100.000,00	100.000,00	58	GEÇMİŞ YILLAR OLUMSUZ FAALİYET SONUÇLARI	-453.609.310,28	-648.177.134,59	-761.031.698,35
247	SERMAYE TAHHÜTLERİ HESABI (-)	-287.500,00	-287.500,00	-287.500,00	580	GEÇMİŞ YILLAR OLUMSUZ FAALİYET SONUÇLARI HESABI (-)	-453.609.310,28	-648.177.134,59	-761.031.698,35
25	MADDİ DURAN VARLIKLAR	388.401.825,28	410.512.697,59	471.934.994,31	59	DÖNEM FAALİYET SONUÇLARI	18.547.610,98	39.657.725,37	66.430.046,94
250	ARAZİ VE ARSALAR HESABI	164.291.225,34	164.291.225,34	164.291.225,34	590	DÖNEM OLUMLU FAALİYET SONUCU HESABI	18.547.610,98	39.657.725,37	66.430.046,94
251	YERALTI VE YERÜSTÜ DÜZENLERİ HESABI	3.079.363,36	3.079.363,36	3.079.363,36					

BİLANÇO

Kamu İdaresi Kodu 500

Yıl:2022

Kamu İdaresi Adı İZMİR KATİP ÇELEBİ ÜNİVERSİTESİ

AKTİF HESAPLAR	2020 YILI	2021 YILI	2022 YILI				
252 BİNALAR HESABI	109.228.295,05	123.157.841,89	123.157.841,89				
253 TESİS, MAKİNE VE CİHAZLAR HESABI	43.371.872,12	47.692.313,50	49.906.363,03				
254 TAŞITLAR HESABI	2.048.390,47	2.048.640,47	2.055.390,47				
255 DEMİRBAŞLAR HESABI	43.351.267,69	47.159.671,61	60.054.459,56				
257 BİRİKMiŞ AMORTİSMANLAR VE DEĞER DÜŞÜKLÜĞÜ KARŞILIĞI HESABI (-)	-89.167.387,39	-101.954.625,66	-115.310.570,08				
258 YAPILMAKTA OLAN YATIRIMLAR HESABI	112.198.798,64	125.038.267,08	184.700.920,74				
26 MADDİ OLMAYAN DURAN VARLIKLAR	0,00	0,00	0,00				
260 HAKLAR HESABI	12.897.548,93	15.539.374,04	19.438.456,04				
268 BİRİKMiŞ AMORTİSMANLAR VE DEĞER DÜŞÜKLÜĞÜ KARŞILIĞI HESABI (-)	-12.897.548,93	-15.539.374,04	-19.438.456,04				
29 DİĞER DURAN VARLIKLAR	0,00	0,00	0,00				
294 ELDEN ÇIKARILACAK STOKLAR VE MADDİ DURAN VARLIKLAR HESABI	224.834,71	289.564,16	599.254,01				
299 BİRİKMiŞ AMORTİSMANLAR HESABI (-)	-224.834,71	-289.564,16	-599.254,01				
AKTİF TOPLAMI	445.801.065,48	486.960.720,67	567.292.887,31	PASİF TOPLAMI	445.801.065,48	486.960.720,67	567.292.887,31

Bilanço Dipnotları :	2020 YILI	2021 YILI	2022 YILI
910 ALINAN TEMİNAT MEKTUPLARI HESABI	15.636.660,33	15.964.351,78	17.538.504,10
911 ALINAN TEMİNAT MEKTUPLARI EMANETLERİ HESABI	15.636.660,33	15.964.351,78	17.538.504,10
920 GİDER TAHHUTLERİ HESABI	56.681.815,24	37.484.165,03	15.117.500,36
921 GİDER TAHHUTLERİ KARŞILIĞI HESABI	56.681.815,24	37.484.165,03	15.117.500,36
948 BAŞKA BİRİMLER ADINA İZLENEN ALACAKLAR HESABI	4.767.742,43	2.737.419,51	2.683.229,43
949 BAŞKA BİRİMLER ADINA İZLENEN ALACAK EMANETLERİ HESABI	4.767.742,43	2.737.419,51	2.683.229,43
962 YÜKSEKÖĞRETİM KURUMLARI BİLİMSEL PROJELER HESABI	114.104.278,91	114.305.316,12	115.178.679,26
963 BİLİMSEL PROJELER KARŞILIĞI HESABI	114.104.278,91	114.305.316,12	115.178.679,26
990 KIRAYA VERİLEN, İRTİFAK HAKKI TESİS EDİLEN MADDİ DURAN VARLIKLARIN KAYITLI DEĞERLERİ HESABI	1.240.182,50	1.240.182,50	1.240.182,50
993 MADDİ DURAN VARLIKLARIN KİRA VE İRTİFAK HAKKI GELİRLERİ	6.055.160,45	6.071.717,93	5.685.383,48

12/05/2023 10:29:30

** Rapor 12/05/2023 - 03:11:08 tarihli bilgileri içermektedir

Sayfa 2 / 3

B İ L A N Ç O

Kamu İdaresi Kodu 500

Yıl:2022

Kamu İdaresi Adı İZMİR KATİP ÇELEBİ ÜNİVERSİTESİ

Bilanço Dipnotları :	2020 YILI	2021 YILI	2022 YILI
HESABI			
998 DİĞER NAZİM HESAPLAR HESABI	36.058.823,44	37.088.871,20	39.786.089,14
999 DİĞER NAZİM HESAPLAR KARŞILIĞI HESABI	43.354.166,39	44.400.771,63	46.711.655,12

2. FAALİYET SONUÇLARI TABLOSU

FAALİYET SONUÇLARI TABLOSU

Kamu İdaresi Kodu 500

Mali Yıl:2022

Kamu İdaresi Adı İZMİR KATİP ÇELEBİ ÜNİVERSİTESİ

Hesap Kodu	Yardımcı Hesap		GİDERİN TÜRÜ	2020 YILI	2021 YILI	2022 YILI
	Kod1	Kod2				
630	00	00	GİDERLER HESABI	203.316.224,38	254.317.821,92	478.392.877,75
630	01	00	PERSONEL GİDERLERİ	141.553.117,05	182.207.749,45	326.372.159,32
630	01	01	MEMURLAR	126.842.228,03	159.121.342,39	288.702.829,15
630	01	02	SÖZLEŞMELİ PERSONEL	4.874.061,71	5.992.271,48	9.682.108,88
630	01	03	İŞÇİLER	8.535.810,40	15.057.086,75	22.393.013,97
630	01	04	Geçici Süreli Çalışanlar	125.671,82	69.078,21	378.632,50
630	01	05	Diğer Personel	1.175.345,09	1.967.970,62	5.215.574,82
630	02	00	Sosyal Güvenlik Kurumlarına Devlet Primi Giderleri	20.666.639,54	26.653.340,54	45.131.851,26
630	02	01	Memurlar	17.746.654,90	21.968.214,39	38.145.482,38
630	02	02	Sözleşmeli Personel	957.353,01	1.170.274,20	1.819.658,77
630	02	03	İşçiler	1.845.467,77	3.253.810,77	4.826.724,68
630	02	04	Geçici Süreli Çalışanlar	64.827,94	93.972,55	190.660,98
630	02	05	Diğer Personel	52.335,92	167.068,63	149.070,89
630	02	99	Sosyal Güvenlik Primi Ödemeleri Gecikme Cezası ve Zamları	0,00	0,00	253,56
630	03	00	Mal ve Hizmet Alım Giderleri	11.954.432,94	15.262.134,78	59.616.334,71
630	03	01	Üretim Yönelik Mal ve Malzeme Alımları	0,00	0,00	134.405,17
630	03	02	Tüketime Yönelik Mal ve Malzeme Alımları	7.161.296,54	9.425.013,37	49.334.692,82
630	03	03	Yolluklar	651.598,44	919.392,97	2.446.357,71
630	03	04	Görev Giderleri	309.214,66	138.844,44	323.770,99
630	03	05	Hizmet Alımları	3.701.953,61	4.390.696,77	7.128.693,62
630	03	06	Temsil ve Tanıtım Giderleri	442,50	5.000,00	18.874,00
630	03	07	Menkul Mal, Gayrimaddi Hak Alım, Bakım ve Onarım Giderleri	77.279,99	324.960,79	173.130,50
630	03	08	Gayrimenkul Mal Bakım ve Onarım Giderleri	52.647,20	58.226,44	56.409,90
630	05	00	Cari Transferler	7.971.462,22	7.251.676,23	14.022.658,24
630	05	01	Görevlendirme Giderleri	4.730.458,05	3.501.243,35	5.447.285,98
630	05	02	Hazine Yardımları	490.000,00	652.000,00	822.000,00
630	05	03	Kar Amacı Gütmeyen Kuruluşlara Yapılan Transferler	658.000,00	1.018.441,27	2.699.830,44
630	05	04	Hanehalkı ve İşletmelere Yapılan Transferler	2.093.004,17	1.813.155,52	3.940.874,64
630	05	06	Yurtdışına Yapılan Transferler	0,00	266.836,09	1.112.667,18
630	07	00	Sermaye Transferleri	0,00	200.000,00	0,00

Hesap Kodu	Yardımcı Hesap		GELİRİN TÜRÜ	2020 YILI	2021 YILI	2022 YILI
	Kod1	Kod2				
600	00	00	GELİRLER HESABI	221.975.110,98	294.173.975,79	545.215.453,45
600	03	00	Teşebbüs ve Mülkiyet Gelirleri	8.137.756,04	10.506.351,28	22.215.294,73
600	03	01	Mal ve Hizmet Satış Gelirleri	6.906.397,97	9.864.618,60	20.618.934,57
600	03	06	Kira Gelirleri	1.231.358,07	641.732,68	1.596.360,16
600	04	00	Alınan Bağış ve Yardımlar ile Özel Gelirler	203.568.956,71	270.856.398,40	503.986.502,00
600	04	01	Yurt Dışından Alınan Bağış ve Yardımlar	2.947.500,89	1.932.702,57	10.002.703,44
600	04	02	Merkezi Yönetim Bütçesine Dahil İdarelerden Alınan Bağış ve Yardımlar	197.141.000,00	262.851.000,00	485.867.520,00
600	04	04	Kurumlardan ve Kişilerden Alınan Yardım ve Bağışlar	794.980,96	513.421,07	792.948,11
600	04	05	Proje Yardımları	2.685.474,86	5.559.274,76	7.323.330,45
600	05	00	Diğer Gelirler	9.778.135,67	11.235.520,46	17.627.196,66
600	05	01	Faiz Gelirleri	1.272.368,58	1.146.107,37	49.301,39
600	05	02	Kişi ve Kurumlardan Alınan Paylar	670.838,24	841.346,93	4.402.253,87
600	05	03	Para Cezaları	84.665,92	1.891.551,70	571.413,79
600	05	09	Diğer Çeşitli Gelirler	7.750.262,93	7.356.514,46	12.604.227,61
600	11	00	Değer ve Miktar Değişimleri Gelirleri	458.166,56	1.569.510,65	1.386.460,06
600	11	04	Maddi Duran Varlıkların Değerlemesinden Oluşan Olumlu Farklar	0,00	0,00	133.325,37
600	11	99	Diğer Değer ve Miktar Değişimleri Gelirleri	458.166,56	1.569.510,65	1.253.134,69
600	25	00	Kamu İdarelerinden Bedelsiz Olarak Alınan Mali Olmayan Varlıklardan Elde Edilen Gelirler	32.096,00	6.195,00	0,00
600	25	01	Genel Bütçe Kapsamındaki Kamu İdarelerinden Bedelsiz Olarak Alınan Mali Olmayan Varlıklardan Elde Edilen Gelirler	32.096,00	0,00	0,00
600	25	02	Özel Bütçe Kapsamındaki Kamu İdarelerinden Bedelsiz Olarak Alınan Mali Olmayan Varlıklardan Elde Edilen Gelirler	0,00	6.195,00	0,00
GELİRLER TOPLAMI (B)				221.975.110,98	294.173.975,79	545.215.453,45

FAALİYET SONUÇLARI TABLOSU

Kamu İdaresi Kodu 500

Mali Yıl:2022

Kamu İdaresi Adı İZMİR KATİP ÇELEBİ ÜNİVERSİTESİ

Hesap Kodu	Yardımcı Hesap		GİDERİN TÜRÜ	2020 YILI	2021 YILI	2022 YILI
	Kod1	Kod2				
630	07	01	Kurum, İşletme ve Hanehalkına Yapılan Sermaye Transferleri	0,00	200.000,00	0,00
630	11	00	Değer ve Miktar Değişimleri Giderleri	173.463,32	246.576,57	197.874,95
630	11	99	Diğer Değer ve Miktar Değişimleri Giderleri	173.463,32	246.576,57	197.874,95
630	13	00	Amortisman Giderleri	13.115.475,89	15.542.216,51	17.761.578,95
630	13	01	Maddi Duran Varlıkların Amortisman Giderleri	10.721.659,36	12.900.391,40	13.862.496,95
630	13	02	Maddi Olmayan Duran Varlıkların Amortisman Giderleri	2.393.816,53	2.641.825,11	3.899.082,00
630	14	00	İlk Madde ve Malzeme Giderleri	3.519.646,25	3.820.904,13	8.725.295,77
630	14	01	Kırtasiye Malzemeleri	334.280,96	514.767,45	711.817,20
630	14	02	Beslenme/Gıda Amaçlı ve Mutfakta Kullanılan Tüketim Malzemeleri	17.307,77	18.313,74	131.108,97
630	14	03	Tıbbi ve Laboratuvar Sarf Malzemeleri	1.305.277,98	1.817.149,62	3.057.471,08
630	14	04	Yakıtlar, Yakıt Katkıları ve Katkı Yağlar	9.069,07	8.916,46	70.012,97
630	14	05	Temizleme Ekipmanları	127.755,64	98.881,62	551.093,81
630	14	06	Giyecek, Mefrusat ve Tuhafiyeye Malzemeleri	217.840,97	207.590,45	470.578,16
630	14	07	Yiyecek	21.589,95	11.215,96	105.882,90
630	14	08	İçecek	31.362,10	28.526,44	63.185,00
630	14	09	Canlı Hayvanlar	30.975,75	8.034,86	26.300,68
630	14	10	Zirai Maddeler	12.472,60	3.773,76	29.200,57
630	14	11	Yem	9.770,00	5.624,00	7.866,37
630	14	12	Bakım Onarım ve Üretim Malzemeleri	866.014,89	559.263,86	2.247.792,09
630	14	13	Yedek Parçalar	379.028,23	383.378,12	955.936,82
630	14	14	Nakil Vasıtaları Lastikleri	18.724,50	0,00	23.889,96
630	14	15	Değişim, Bağış ve Satış Amaçlı Yayınlar	16.555,00	76.825,09	1.180,00
630	14	16	Spor Malzemeleri Grubu	19.869,58	2.221,82	66.814,32
630	14	17	Basıncılı Ekipmanlar	1.989,55	547,60	11.727,23
630	14	99	Diğer Tüketim Amaçlı Malzemeler	99.761,71	75.873,28	193.437,64
630	15	00	Karşılık Giderleri	1.095.352,37	1.477.938,88	1.672.967,44
630	15	04	Kıdem Tazminatı Karşılıkları	1.095.352,37	1.477.938,88	1.672.967,44
630	20	00	Silinen Alacaklardan Kaynaklanan Giderler	3.188,79	176.559,83	1.086.614,05
630	20	01	Gelirlerden Alacaklardan Silinenler	0,00	172.978,67	217.996,51
630	20	02	Kişilerden Alacaklardan Silinenler	3.188,79	3.581,16	868.617,54

Hesap Kodu	Yardımcı Hesap		İNDİRİM, İADE VE İSKONTONUN TÜRÜ	2020 YILI	2021 YILI	2022 YILI
	Kod1	Kod2				
610	00	00	İNDİRİM, İADE VE İSKONTOLAR HESABI	111.275,62	198.428,50	392.528,76
610	03	00	Teşebbüs ve Mülkiyet Gelirleri	109.230,43	198.398,50	392.528,76
610	03	01	Mal ve Hizmet Satış Gelirleri	108.387,96	198.398,50	392.528,76
610	03	06	Kira Gelirleri	842,47	0,00	0,00
610	04	00	Alınan Bağış ve Yardımlar ile Özel Gelirler	2.045,19	0,00	0,00
610	04	05	Proje Yardımları	2.045,19	0,00	0,00
610	05	00	Diğer Gelirler	0,00	30,00	0,00
610	05	09	Diğer Çeşitli Gelirler	0,00	30,00	0,00
İNDİRİM,İADE VE İSKONTO TOPLAMI (C)				111.275,62	198.428,50	392.528,76

FAALİYET SONUÇLARI TABLOSU

Kamu İdaresi Kodu 500

Mali Yıl:2022

Kamu İdaresi Adı İZMİR KATİP ÇELEBİ ÜNİVERSİTESİ

Hesap Kodu	Yardımcı Hesap		GİDERİN TÜRÜ	2020 YILI	2021 YILI	2022 YILI
	Kod1	Kod2				
630	25	00	Kamu İdarelerine Bedelsiz Olarak Devredilen Mali Olmayan Varlıklardan Kaynaklanan Giderler	0,00	0,00	99.200,00
630	25	01	Genel Bütçe Kapsamındaki Kamu İdarelerine Bedelsiz Olarak Devredilen Varlıklardan Kaynaklanan Giderler	0,00	0,00	200,00
630	25	02	Özel Bütçe Kapsamındaki Kamu İdarelerine Bedelsiz Olarak Devredilen Varlıklardan Kaynaklanan Giderler	0,00	0,00	99.000,00
630	30	00	Proje Kapsamında Yapılan Cari Giderler	3.263.375,49	1.441.302,23	3.698.226,34
630	30	06	Proje Kapsamında Yapılan Cari Giderler	3.263.375,49	1.441.302,23	3.698.226,34
630	99	00	Diğer Giderler	70,52	37.422,77	8.116,72
630	99	99	Yukarıda Tanımlanamayan Diğer Giderler	70,52	37.422,77	8.116,72
GİDERLER TOPLAMI (A)				203.316.224,38	254.317.821,92	478.392.877,75

	2020 YILI	2021 YILI	2022 YILI		2020 YILI	2021 YILI	2022 YILI
GİDERLER TOPLAMI (A)	203.316.224,38	254.317.821,92	478.392.877,75	NET GELİR (D= (B-C))	221.863.835,36	293.975.547,29	544.822.924,69
GELİRLER TOPLAMI (B)	221.975.110,98	294.173.975,79	545.215.453,45	ENFLASYON DÜZELTMESİ (E)	0,00	0,00	0,00
İNDİRİM İADE İSKONTO TOPLAMI (C)	111.275,62	198.428,50	392.528,76	FAALİYET SONUCU [((D+E) - A)](+/-)	18.547.610,98	39.657.725,37	66.430.046,94

3. NAKİT AKIŞ TABLOSU

NAKİT AKIŞLARI	2020 YILI	2021 YILI	2022 YILI
FAALİYETLERDEN KAYNAKLANAN NAKİT AKIŞLARI			
A-) Faaliyetlerden Sağlanan Nakit Girişleri	204.588.757,2	84.806.485,1	533.754.131,06
Vergi Gelirleri	0,0	0,0	0,00
Teşebbüs ve Mülkiyet Gelirleri	7.720.386,6	1.457.184,0	22.406.436,16
Alınan Bağış ve Yardımlar	188.052.911,5	80.628.537,0	495.374.107,00
Faizler, Cezalar, Paylar	8.815.459,2	2.720.764,1	15.973.587,90
Menkul Kıymet ve Varlık Gelirleri	0,00	0,00	0,00
B-) Faaliyetlerden Kaynaklanan Nakit Çıkışları	185.409.097,8	57.094.639,0	449.166.337,68
Personel Giderleri	141.553.117,1	45.077.798,4	326.372.159,32
Sosyal Güvenlik Kurumlarına Devlet Primleri	20.666.639,5	6.775.790,3	45.131.851,26
Mal ve Hizmet Giderleri	11.954.432,9	3.523.027,4	59.965.462,78
Faiz Giderleri	0,0	0,0	0,00
Cari Transferler	7.971.462,2	661.276,4	13.990.521,26
Sermaye Transferleri	0,0	0,0	0,00
Proje Kapsamında Yapılan Cari Giderler	3.263.375,5	1.056.746,1	3.698.226,34
Diğer Giderler	70,5	0,4	8.116,72
C-) Ön Ödemelerden Kaynaklanan Nakit Akışları	1.143.250,0	834.052,2	7.872.117,0
D-) Faaliyetlerden Sağlanan Net Nakit Akışı (A-B-C)	18.036.409,4	26.877.793,9	76.715.676,38
YATIRIMLARDAN KAYNAKLANAN NAKİT AKIŞLARI			
E-) Mali ve Mali Olmayan Varlık Satışlarından Kaynaklanan Nakit Girişleri	3.684.337,3	30.383.018,9	6.581.404,30
Stok Satışlarından Kaynaklanan Nakit Girişleri	412.777,0	804.066,6	2.023.490,81
Maddi Duran Varlık Satışlarından Kaynaklanan Nakit Girişleri	3.123.152,2	29.577.952,3	4.557.913,49
Arazi ve Arsalar	0,0	12.000.000,0	0,00
Yeraltı ve Yerüstü Düzenleri	0,0	10.071.576,9	71.980,00
Binalar	0,0	3.896.200,0	0,00
Tesis, Makine ve Cihazlar	1.167.323,2	1.122.903,4	1.518.716,83
Taşıtlar	0,0	0,0	0,00
Demirbaşlar	1.955.829,0	2.487.272,0	2.967.216,66
Hizmet İmtiyaz Varlıkları	0,0	0,0	0,00
Yapılmakta Olan Yatırımlar	0,0	0,0	0,00
Yatırım Avansları	0,0	0,0	0,00
Elden Çıkarılacak Stoklar ve Maddi Duran Varlıklar	0,0	0,0	0,00
Mali Varlık Satışlarından Kaynaklanan Nakit Girişleri	0,0	1.000,0	0,00
Maddi Olmayan Duran Varlık Satışlarından Kaynaklanan Nakit Girişleri	148.408,1	0,0	0,00
F-) Mali ve Mali Olmayan Varlık Alımlarından Kaynaklanan Nakit Çıkışları	33.843.519,2	51.085.853,1	94.906.812,45
Stok Alımlarından Kaynaklanan Nakit Çıkışları	3.423.169,6	1.570.108,2	11.211.323,52
Maddi Duran Varlık Alımlarından Kaynaklanan Nakit Çıkışları	27.878.124,9	48.920.531,6	79.796.406,93
Arazi ve Arsalar	0,0	12.000.000,0	-133.325,37
Yeraltı ve Yerüstü Düzenleri	2.198.267,5	10.071.576,9	71.980,00
Binalar	-2.126.287,5	4.102.800,0	0,00
Tesis, Makine ve Cihazlar	4.067.762,1	2.243.396,2	3.974.691,76
Taşıtlar	0,0	0,0	0,00
Demirbaşlar	6.354.264,6	6.334.552,4	16.220.406,88

Hizmet İmtiyaz Varlıkları	0,0	0,0	0,00
Yapılmakta Olan Yatırımlar	17.384.118,2	14.168.206,0	59.662.653,66
Yatırım Avansları	0,0	0,0	0,00
Elden Çıkarılacak Stoklar ve Maddi Duran Varlıklar	0,0	0,0	0,00
Mali Varlık Alımlarından Kaynaklanan Nakit Çıkışları	0,0	1.000,0	0,00
Maddi Olmayan Duran Varlık Alımlarından Kaynaklanan Nakit Çıkışları	2.542.224,7	594.213,3	3.899.082,00
G-) Yatırımlardan Sağlanan Net Nakit Akışı (E-F)	-30.159.181,9	-20.702.834,2	-88.325.408,15
H-) NAKİT AÇIK/FAZLASI (D+G)	-12.122.772,4	6.174.959,7	-11.609.731,77
FİNANSMAN FAALİYETLERİNDEN KAYNAKLANAN NAKİT AKIŞLARI			
I-) Net Mali Varlık Ediniminden Kaynaklanan Nakit Akışları	-568.086,4	11.345.439,1	-1.597.821,55
Menkul Kıymet ve Varlıklardan Kaynaklanan Nakit Akışları	0,0	0,0	
Kurum Alacaklarından Kaynaklanan Nakit Akışları	0,0	11.345.439,1	-2.003.814,31
Diğer Varlık Edinimlerinden Kaynaklanan Nakit Akışları	-568.086,4	0,0	405.992,76
J-) Net Borçlanmadan Kaynaklanan Nakit Akışları	1.264.651,5	375.360,0	12.332.989,49
Mali Borçlanmadan Kaynaklanan Nakit Akışları	0,0	0,0	0,00
Para Piyasası Nakit İşlemleri Borçları	0,0	0,0	0,00
Kamu İdarelerine Mali Borçlar	0,0	0,0	0,00
Tahviller	0,0	0,0	0,00
Bonolar	0,0	0,0	0,00
Diğer İç Mali Borçlar	0,0	0,0	0,00
Dış Mali Borçlar	0,0	0,0	0,00
Diğer Yükümlülüklerden Kaynaklanan Nakit Akışları	1.264.651,5	375.360,0	12.332.989,49
K-) Finansman Faaliyetlerinden Kaynaklanan Net Nakit Akışları (J-I)	1.832.737,9	-10.970.079,1	13.930.811,04
L-) NAKİT STOĞUNDAKİ NET DEĞİŞİM (H+K)	-10.290.034,5	-4.795.119,4	2.321.079,27
İSTATİSTİKSEL HATA (L-M)	0,0	0,0	0,00
M-) HAZIR DEĞERLER NAKİT DEĞİŞİMİ	-10.290.034,5	-4.795.119,4	2.321.079,27
Kasa	0,0	0,0	0,00
Alınan Çekler	0,0	0,0	0,00
Banka	-11.740.406,3	-5.773.470,7	-15.194,31
Verilen Çekler ve Gönderme Emirleri	0,0	0,0	0,00
Proje Özel Hesabı	1.450.371,8	951.976,0	2.336.273,58
Döviz	0,0	0,0	0,00
Döviz Gönderme Emirleri	0,0	0,0	0,00
Elçilik ve Konsolosluklar Nezdindeki Paralar	0,0	0,0	0,00
Diğer Hazır Değerler	0,0	0,0	0,00
Banka Kredi Kartlarından Alacaklar	0,0	26.375,3	0,00

4. ÖZKAYNAK DEĞİŞİM TABLOSU

Kamu İdaresi Kodu	500			Yıl: 2022		
	Kamu İdaresi Adı	İZMİR KATİP ÇELEBİ ÜNİVERSİTESİ				
	2021			2022		
	ÖNCEKİ DÖNEM BAŞI BAKİYESİ	ÖNCEKİ DÖNEM İÇİ HAREKETLER	ÖNCEKİ DÖNEM SONU BAKİYESİ	DÖNEM BAŞI BAKİYESİ	DÖNEM İÇİ HAREKETLER	DÖNEM SONU BAKİYESİ
NET DEĞER	302.025.244,47	40.538.459,76	342.563.704,23	342.563.704,23	36.169.565,18	378.733.269,41
A- Denge Kayıtları	1.806.654,24	0,00	1.806.654,24	1.806.654,24	0,00	1.806.654,24
B- Varlık Envanteri	180.735.014,89	172.749,97	180.907.764,86	180.907.764,86	213.153,76	181.120.918,62
C- Yükümlülük Envanteri	0,00	0,00	0,00	0,00	0,00	0,00
Ç- Değer Hareketleri Sonuç Hesabından Aktarılanlar	0,00	0,00	0,00	0,00	3.123.453,76	3.123.453,76
D- Enflasyon Düzeltme Farkları						
E- Diğer	119.483.575,34	40.365.709,79	159.849.285,13	159.849.285,13	32.832.957,66	192.682.242,79
DEĞER HAREKETLERİ	6.208.985,04	40.523,09	6.249.508,13	6.249.508,13	-3.123.453,76	3.126.054,37
YEDEKLER						
GEÇMİŞ YILLAR OLUMLU FAALİYET SONUÇLARI	775.427.715,45	-40.335.307,03	735.092.408,42	1.014.174.283,02	-159.402.543,03	854.771.739,99
GEÇMİŞ YILLAR OLUMSUZ FAALİYET SONUÇLARI	-648.177.134,59	0,00	-648.177.134,59	-887.601.283,82	126.569.585,47	-761.031.698,35
DONEM FAALİYET SONUÇLARI	0,00	39.657.725,37	39.657.725,37	0,00	66.430.046,94	66.430.046,94
Muhasebe Politikalarındaki Değişiklikler						

5. BÜTÇELENEN VE GERÇEKLEŞEN TUTARLARIN KARŞILAŞTIRMA TABLOSU

BÜTÇELENEN VE GERÇEKLEŞEN TUTARLARIN KARŞILAŞTIRMA TABLOSU			
Kamu İdaresi Kodu	500	Yıl: 2022	
Kamu İdaresi Adı	İZMİR KATİP ÇELEBİ ÜNİVERSİTESİ		
	Bütçelenen Tutarlar		Gerçekleşen Tutar
	Bütçe Ödeneği / Gelir Tahmini	Nihai Ödenek	
Vergi Gelirleri	0,00	0,00	0,00
Sosyal Güvenlik Gelirleri	0,00	0,00	0,00
Teşebbüs ve Mülkiyet Gelirleri	5.591.000,00	0,00	22.784.933,14
Alınan Bağış ve Yardımlar İle Özel Gelirler	312.021.000,00	0,00	478.443.655,32
Diğer Gelirler	3.501.000,00	0,00	12.105.627,26
Sermaye Gelirleri	0,00	0,00	0,00
Alacaklardan Tahsilat	0,00	0,00	0,00
Red ve İadeler (-)	0,00	0,00	392.528,76
Toplam Tahsilatlar	321.113.000,00	0,00	512.941.686,96
ÖDEMELER			
Personel Giderleri	219.627.000,00	328.197.720,90	325.299.861,35
Sosyal Güvenlik Kurumlarına Devlet Primi Giderleri	31.398.000,00	45.064.552,00	45.050.984,04
Mal ve Hizmet Alım Giderleri	17.326.000,00	63.791.738,70	59.589.671,71
Faiz Giderleri	0,00	0,00	0,00
Cari Transferler	6.690.000,00	8.784.222,51	8.488.243,49
Sermaye Giderleri	46.072.000,00	87.556.819,00	81.754.853,57
Sermaye Transferleri	0,00	0,00	0,00
Borç Verme	0,00	0,00	0,00
Yedek Ödenekler	0,00	0,00	0,00
Toplam Ödemeler	321.113.000,00	533.395.053,11	520.183.614,16
NET TAHSİLATLAR/ÖDEMELER			0,99

B. KAMU İDARESİNİN HUKUKİ YAPISI VE FAALİYET ALANI

İzmir Katip Çelebi Üniversitesi İletişim Bilgileri

Adres: İzmir Kâtip Çelebi Üniversitesi Rektörlüğü, 35620 Balatçık-Çiğli/İzmir

Telefon : 0232 329 35 35

Fax : 0232 386 08 00

KEP Adresi: izmirkatipcelebi@hs01.kep.tr

Web Sitesi Adresi: <https://ikcu.edu.tr/>

2020-2024 Dönemi Stratejik Planına göre;








Misyonumuz

İnsanlığın refahını arttırmak temel amacıyla; bilimsel araştırmalar yapmak, meslekî ve akademik alanda yetkin, temel değerlerimizle donatılmış bireyler yetiştirmek, üretilen değerleri ekonomik çevreye ve bilgi birikimini toplumun hizmetine sunmaktır.

Vizyonumuz

Bilimsel araştırmalarla akademik dünyaya, yarattığı etkin fayda ile uluslararası topluma ilham veren ekol bir üniversite olmak.

Temel Değerlerimiz

-  Ahlak ve Mesleki Etik
-  Katılımcılık
-  Şeffaflık ve Hesap Verebilirlik
-  Estetik ve Çevre Duyarlılığı
-  Liyakat
-  Yenilikçilik
-  Yüksek Kalite

Kalite Politikamız

Üniversitemizin misyonu, vizyonu ve yükseköğretimin gerektirdiği temel ve evrensel değerler çerçevesinde, stratejik plan ile belirlenen Eğitim-Öğretim, AR-GE ve Girişimcilik, Toplumsal Katkı ve Yönetim Hizmetleri faaliyetlerine ait proseslerin işletiminde;

- ✓ Uluslararası standartlarda bilim, teknoloji ve sanat ile yüksek katma değer sağlayan AR-GE ve Girişimcilik projeleri geliştirmeyi,

- ✓ Değişen dünya şartlarına göre mesleğinin gerektirdiği yetkinliklerle donatılmış, bilinç düzeyi yüksek, ahlaki ve mesleki etik değerlere sahip bireyler yetiştirmeyi,
- ✓ Ulusal ve uluslararası başarılar ile yaşadığımız toplumun bilimsel, sosyal ve kültürel gelişimini en üst düzeye çıkarmayı,
- ✓ Performans odaklı, ekip ruhu ve uyumuna sahip, bireysel gelişimin sürekliliğine inanan, verimli bir insan kaynağı oluşturmayı,

temel ilke edinerek iç ve dış tüm paydaşların tam katılımını ve yüksek memnuniyetini sağlayarak; sürekli gelişim, iyileştirme ve sürdürülebilirlik prensibi yanında, risk ve fırsatları dikkate alan, şeffaf ve hesap verebilir, etik ilkelere bağlı, etkin ve etkili yönetim ve öğrenci odaklı yaklaşımıyla, misyon farklılaşması ve ihtisaslaşma odaklı stratejik yönelimi destekleyen, ulusal ve uluslararası zeminde kabul görmüş bir araştırma üniversitesi tesis etmektedir.

Amaç ve Hedefler

Üniversitemiz 2020-2024 Stratejik Planı'nda 5 temel amaç, 25 hedef, 14 temel performans göstergesi ile 92 performans göstergesi belirlenmiştir.

Yetki, Görev ve Sorumluluklar

Üniversitemizin akademik ve idarî tüm faaliyetleri 1982 Anayasası'nın 130'ncü ve ilgili maddeleri yanında muhtelif kanunlar, kanun hükmünde kararnameler ve bunlara ilişkin ikincil ve üçüncül mevzuat hükümlerine göre yürütülmektedir.

2547 sayılı Yükseköğretim Kanunu, 2809 sayılı Yükseköğretim Kurumları Teşkilatı Kanunu, 2914 sayılı Yükseköğretim Personel Kanunu, 124 sayılı Yükseköğretim Üst Kuruluşları ile Yükseköğretim Kurumlarının İdarî Teşkilatı Hakkında Kanun Hükmünde Kararname, 78 sayılı Yükseköğretim Kurumları Öğretim Elemanlarının Kadroları Hakkında Kanun Hükmünde Kararname yetki, görev ve sorumlulukları, teşkilatlanma ile ilişkisi dâhilinde düzenleyen temel mevzuatımızı oluşturmaktadır.

İdareye İlişkin Bilgiler

İzmir Kâtip Çelebi Üniversitesi, 21.07.2010 tarih ve 27648 sayılı Resmi Gazetede yayımlanan, 6005 Sayılı Yüksek Öğretim Kurumları Teşkilatı Kanunu ile Bazı Kanun ve Kanun Hükmünde Kararnamelerde Değişiklik Yapılmasına Dair Kanun ile 10 fakülte, 3 enstitü ve 1 yüksekokul olmak üzere kurulmuş, bilimsel özerkliğe ve kamu tüzel kişiliğine haiz özel bütçeli bir kurumdur.

İzmir'in dördüncü devlet üniversitesi olan İKÇÜ, ismini kuruluş yılı olan 2010 yılının UNESCO tarafından 17. yüzyıl Osmanlı bilim insanı Kâtip Çelebi'ye adanması vesilesiyle almıştır. 2022 yılı itibariyle 14 fakülte, 3 enstitü, 1 yüksekokul, 2 meslek yüksekokulu, 27 uygulama ve araştırma merkezi ile faaliyet gösteren kurumda; 31 Aralık 2022 tarihi itibariyle, 486 doktora, 3.050 yüksek lisans, 14.149 lisans ve 858 ön lisans olmak üzere toplam 18.543 öğrenci öğrenim görmüş ve 2021-2022 Eğitim Öğretim Yılı sonunda 2.614 mezun verilmiştir. Sunulan hizmetler; 1.393 akademik, 349 idari, 35 sözleşmeli personel ve 230 sürekli işçi eliyle yürütülmektedir.

2022 yılı itibariyle iki ayrı yerleşkede aktif olarak faaliyet göstermektedir. Bunlar; Çiğli Balatçık'ta yer alan ana yerleşke ile Çiğli Aydınlikevler'de yer alan Diş Hekimliği Fakültesi yerleşkesidir.

C. ÖNEMLİ MUHASEBE POLİTİKALARI

1. MUHASEBE SİSTEMİ

r) Uygulanan Muhasebe Düzenlemeleri

İdareimiz, 5018 sayılı Kamu Malî Yönetimi ve Kontrol Kanununun “Muhasebe Sistemi” başlıklı 49 uncu maddesine göre hazırlanan Kanun kapsamındaki kamu idarelerinde uygulanacak çerçeve hesap planı ile düzenlenecek raporların şekil, süre ve türlerine ilişkin hususlar ile standartların uygulanmasına ilişkin hükümler içeren Genel Yönetim Muhasebe Yönetmeliğine (bundan sonra “Yönetmelik” olarak anılacaktır.) tabidir. İdareimize ait muhasebe işlemleri, Genel Yönetim Muhasebe Yönetmeliğine uygun olarak hazırlanan Merkezi Yönetim Muhasebe Yönetmeliği çerçevesinde yürütülmektedir.

s) Uygulanan Detaylı Hesap Planı

27/12/2014 tarihli ve 29218 Mükerrer sayılı Resmi Gazetede yayımlanan Genel Yönetim Kapsamındaki Kamu İdarelerinin Detaylı Hesap Planları başlıklı 41 sıra no’lu Muhasebat Genel Müdürlüğü Genel Tebliği hükümleri çerçevesinde hazırlanan Üniversiteler Ortak Detaylı Hesap Planı muhasebe kayıtlarında kullanılmaktadır.

t) Kayıt Esası

Yönetmeliğe göre her türlü muhasebe işlemi çift taraflı kayıt sistemine göre kaydedilmekte, tahakkuk esası gereğince bir ekonomik değer yaratıldığında, başka bir şekle dönüştürüldüğünde, mübadeleye konu edildiğinde, el değiştirdiğinde veya yok olduğunda muhasebeleştirilmektedir.

u) Yönetmeliğin Uygulamaya Girmeyen Hükümleri

Raporlama tarihi itibarıyla yayımlanmış fakat henüz yürürlüğe girmemiş ve uygulanmasına ileri tarihte başlanılacak maddeler aşağıdaki gibidir. Söz konusu maddelerin yürürlüğe girmesinden sonra mali tablolar ve dipnotlarda gerekli değişiklikler yapılacaktır.

2. KULLANILAN PARA BİRİMİ

Yönetmeliğin “Temel kavramlar” başlıklı 5 inci maddesinin birinci fıkrasının (c) bendinde belirtilen Parayla Ölçülme kavramı uyarınca, ortak ölçü olarak ulusal para birimi belirlenmiştir. Bu çerçevede mali tablolar ulusal para birimi olan Türk Lirası (TL) cinsinden sunulmaktadır.

3. YABANCI PARA İLE YAPILAN İŞLEMLER VE KUR DEĞİŞİKLİKLERİ

Yönetmeliğin 19 uncu maddesinde yabancı para cinsinden yapılan işlemler sayılmış, bu işlemlerin ve kur değişikliklerinin kaydedilmesi, raporlanması ve dipnotlarda gösterilmesine ilişkin esaslar belirlenmiştir. Yabancı paralar ile yabancı para cinsinden izlenen varlıklar ve yabancı kaynaklar, raporlama tarihinde Türkiye Cumhuriyeti Merkez Bankasıca belirlenen ilgili döviz kuru üzerinden değerlemeye tabi tutulmaktadır. Bu değerlendirme sonucu oluşan kur farklarının etkisi, “Öz Kaynaklar” açıklayıcı not başlığı altında açıklanmıştır.

4. GELİR VE GİDERLERİN MUHASEBELEŞTİRİLMESİ ESASI

Yönetmeliğin “Faaliyet Sonuçları Tablosu ilkeleri” başlıklı 6 ncı maddesi gereğince kamu idarelerinin faaliyetlerine ilişkin gelir ve gider işlemleri, tahakkuk esasına dayalı olarak gelir ve gider hesaplarında izlenmektedir. Bütçe ile ilgili olsun veya olmasın, genel kabul görmüş muhasebe ilkeleri gereği tahakkuk eden her türlü gelir ve giderin izlenmesi için gelir ve gider hesapları kullanılmaktadır.

5. STOKLARIN MUHASEBELEŞTİRME ESASI

Yönetmeliğin 23 üncü maddesi gereğince stoklar, maliyet bedeliyle ilgili stok hesaplarına kaydedilir. Maliyet bedeli, stokların depolanacağı yere kadar getirilmesi için yapılan bütün giderleri kapsar. Kullanıldıklarında veya tüketildiklerinde gider hesabına, satıldıklarında ise ilgili varlık hesaplarına kaydedilerek stok hesaplarından düşülür.

6. DEĞERLEME VE ÖLÇÜM ESASLARI

Değerleme ve ölçüm, mali tablolarda yer verilen iktisadi kıymetin nevi ve mahiyetine göre, aşağıdaki ölçülerden biri ile yapılır.

a) Maliyet Bedeli

Bir varlığın satın alınması, üretilmesi veya değerinin artırılması için yapılan harcamalar veya verilen kıymetlerin toplamını ifade ederken kamu idareleri tarafından edinilen varlık ve hizmetler, bunların elde edilme maliyet bedelleriyle muhasebeleştirilir. Maliyet bedeli tespit edilemeyen varlık ve kaynakların değerlemesine ilişkin hükümler saklıdır. Söz konusu değerlendirme ölçütünün kullanıldığı durumlar aşağıdaki gibidir.

- Kamu idarelerinin bizzat kendi imkânlarıyla ürettikleri maddi ve maddi olmayan duran varlıkların üretimi için yapılan giderler,
- Kira veya sermaye geliri veya bunların her ikisini elde etmek amacıyla edinilen ve kısa dönemde satış veya diğer işlemlere konu edilmesi düşünülmeyen yatırım amaçlı varlıklar,
- Stoklar,
- Gerek yatırım ve gerekse kullanım amacıyla edinilen maddi duran varlıklar,
- Duran varlıkların ilk defa amortisman ve tükenme payı ile enflasyon düzeltmesi işlemleri,
- Şartlı bağış ve yardımların kullanılması sonucu kamu idaresi adına kaydı gereken bir varlık üretilmesi durumu.

b) Gerçeğe Uygun Değer

Piyasa koşullarında muvazaasız bir işlemde bilgili ve istekli taraflar arasında bir varlığın el değiştirmesi veya bir borcun ödenmesi için belirlenen tutarı ifade ederken, söz konusu değerlendirme ölçütünün kullanıldığı durumlar aşağıdaki gibidir.

- Hizmet imtiyaz varlıkları,
- Finansal kiralama işlemine konu varlıkların gerçeğe uygun değeri ile kira ödemelerinin bugünkü değeri karşılaştırılması sonucunda düşük olan değer ise,
- Herhangi bir maliyet yüklenilmeksizin edinilen maddi ve maddi olmayan duran varlıklar,
- Kamu idarelerinin karşılığını doğrudan vermeden veya düşük bir bedel karşılığında elde ettiği gelirler dışında, verilen mal, hizmet ya da sağlanan faydanın karşılığı olan gelirler,
- Mal ve hizmetlerin takas yoluyla satışı işlemlerinden sağlanan tutarlar,
- Aynı olarak alınan şartlı bağış ve yardımlar,

c) İtibari Değer

Her türlü senetlerle, bono ve tahvillerin üzerinde yazılı olan değeri ifade ederek söz konusu ölçütün belirtilen menkul kıymetler için kullanılmaktadır.

d) İz Bedeli

Ekonomik ömrünü tamamladığı halde fiilen kullanılmasına devam edilen iktisadi kıymetler ile gerçek değeri tespit edilemeyen veya edilmesi uygun görülmeyen ancak, hesaplarda izlenmesi gereken iktisadi kıymetlerin muhasebeleştirilmesinde kullanılan ve

muhasabe kayıtlarında yer verilen en düşük tutarı ifade ederken söz konusu değerlendirme ölçütünün kullanıldığı durum aşağıdaki gibidir.

- Sanat eserlerinden hesaplara alınmasına karar verilenlerden sigortalanmamaları veya değer takdir edilememesi durumunda olanlar,
- 13/9/2006 tarihli ve 2006/10970 sayılı Bakanlar Kurulu Kararıyla yürürlüğe giren Kamu İdarelerine Ait Taşınmazların Kaydına İlişkin Yönetmelikte iz bedeli ile izlenmesine karar verilen taşınmazlar.

e) Net Gerçekleşebilir Değer

Net gerçekleşebilir değer; olağan iş akışı içerisinde tahmini satış fiyatından, tahmini tamamlanma maliyetleri ve satışı gerçekleştirmek için gerekli tahmini satış giderleri toplamının düşülmesiyle elde edilen tutarı ifade edip söz konusu ölçütün kullanılacağı durum aşağıdaki gibidir.

- Ticari amaçla edinilen ve kamu idaresinin hesaplarında bulunan stokların dönem sonlarında tespit edilen net gerçekleşebilir değerinin maliyet bedelinden küçük olması durumunda kullanılır.

7. AMORTİSMAN VE TÜKENME PAYI AYRILMASINA İLİŞKİN ESASLAR

Yönetmeliğin 29 uncu maddesi gereğince bir duran varlığın amortisman ve tükenme payına tabi değeri, varlığın yararlanma ya da itfa süresine sistemli bir biçimde dağıtılır ve amortisman ve tükenme payı tutarı gider olarak muhasebeleştirilir.

Duran varlıklardan; arazi ve arsalar, yapım aşamasındaki sabit varlıklar, varlıkların elde edilmesi için verilen avans ve krediler ile tarihi yapılar, tarihi veya sanat değeri olan demirbaşlar dışındakilerden hangilerinin amortisman ve tükenme payına tabi tutulacağı ve bunlara ilişkin esas ve usuller ile uygulanacak amortisman ve tükenme payının süre, yöntem ve oranları “Amortisman ve Tükenme Payları” başlıklı ilişkin 47 sıra no’lu Muhasebat Genel Müdürlüğü Genel Tebliğinde belirlenmiştir.

Tebliğde ayrıca dayanıklı taşınırın her biri için 14.000 TL’yi, taşınmazlar için 34.000 TL’yi aşmayan duran varlıklar ile tutarına bakılmaksızın maddi olmayan duran varlıklar ve özel tükenmeye tabi varlıklar hesap gruplarında izlenen varlıklar için amortisman oranı % 100 olarak belirlenmiştir.

8. ÜRÜN VE TEKNOLOJİ GELİŞTİRME GİDERLERİ

Genel Yönetim Muhasebe Yönetmeliğine göre idarelerin yeni ürün ve teknolojiler oluşturması ya da mevcutların geliştirilmesi amacıyla yaptıkları giderler aktifleştirilir. Ancak bu geliştirme aşamasından önce araştırma için yapılan giderler aktifleştirilmeden doğrudan gider olarak kayıtlara alınır.

9. HİZMET İMTİYAZ VARLIKLARI

Yönetmeliğin 24 üncü maddesinde hizmet imtiyaz sözleşmesine konu varlıkların tanımını ve muhasebeleştirme esasları belirlenmiş olup her bir hizmet imtiyaz sözleşmesinin türü, yapısı ve kapsamı gibi bilgilerin mali tablo dipnotlarında açıklanacağı ifade edilmiş olup, kayıtlar bu çerçevede yapılmaktadır.

10. FİNANSAL KİRALAMA İLE EDİNİLEN VARLIKLAR

Yönetmeliğin 25 inci maddesinde finansal kiralama sözleşmesine konu varlıkların tanımını ve muhasebeleştirme esasları belirlenmiş olup her bir finansal kiralama sözleşmesinin türü, yapısı ve kapsamı gibi bilgilerin mali tablo dipnotlarında açıklanacağı ifade edilmiş olup, kayıtlar bu çerçevede yapılmaktadır.

11. ENFLASYON DÜZELTMESİ

Yönetmeliğin 30 uncu maddesinde enflasyon düzeltmesi uygulamasının şartları ve yapılacak işlemler belirlenmiştir. Belirlenen şartlar gerçekleşmediği için 2018 yılı mali tablolarında enflasyon düzeltmesi yapılmamıştır.

12. KOŞULLU YÜKÜMLÜLÜKLER VE VARLIKLAR

a) Koşullu Yükümlülükler

Yönetmeliğin 40/A maddesi gereğince kamu idaresi adına verilen garantiler ile kamu idarelerinin geçmişteki bir olay sonucunda, kontrolünde olmayan gelecekteki belirsiz olayların gerçekleşmesi ya da gerçekleşmemesi ile teyit edilebilecek olan ve ekonomik bir fayda veya hizmet potansiyeli içeren kaynakların çıkışı güvenilir bir şekilde ölçülemeyen diğer koşullu yükümlülükleri nazım hesaplar ana hesap grubunda ihtiyaca göre açılacak hesaplarda izlenmektedir.

Yönetmeliğin 6 ncı maddesinde yer alan ihtiyatlılık ilkesi gereğince koşullu yükümlülüklerden kaynaklanan ve kamu idarelerinden ekonomik bir fayda veya hizmet potansiyeli içeren kaynakların çıkışına neden olabileceği güvenilir bir biçimde tahmin edilen tutarlar için karşılık ayrılır ve faaliyet sonuçları tablosuna yansıtılır.

b) Koşullu Varlıklar

Yönetmeliğin 40/A maddesi gereğince kamu idarelerinin, geçmiş olaylardan kaynaklanan ve tam anlamıyla kontrolünde bulunmayan, bir veya daha fazla kesin mahiyette olmayan olayın ileride gerçekleşip gerçekleşmemesi ile mevcudiyeti teyit edilecek olan koşullu varlıklar nazım hesaplar ana hesap grubunda ihtiyaca göre açılacak hesaplarda izlenmektedir.

13. BORÇLANMA MALİYETLERİ

Yönetmeliğin 35 inci maddesine göre borçlanma maliyetleri ilgili olduğu dönemde gider yazılmaktadır.

14. KARŞILIKLAR

İhtiyatlılık ilkesi gereği Yönetmelikte belirtilen durumlarda ayrılan karşılıklar gider olarak muhasebeleştirilir ve raporlanır. Koşullu yükümlülüklerden kaynaklanan ve kamu idarelerinden ekonomik bir fayda veya hizmet potansiyeli içeren kaynakların çıkışına neden olabileceği güvenilir bir biçimde tahmin edilen tutarlar için karşılık ayrılır ve faaliyet sonuçları tablosuna yansıtılır.

15. ÇALIŞANLARIN SOSYAL GÜVENCE MALİYETLERİ

İdare, sosyal güvenlik mevzuatı hükümlerine göre Sosyal Güvenlik Kurumuna çalışanları adına sosyal sigorta primi ödemektedir. Ödenen primlerden işveren hisseleri tahakkuk ettikleri dönemde giderler hesabına kaydedilmekte, çalışanların hakedişlerinden kesilen sigortalı hisseleri dahil toplam tutar ödenecek sosyal güvenlik kesintileri hesabına kaydedilerek mevzuatta belirlenen süre içinde Sosyal Güvenlik Kurumuna gönderilmektedir.

16. BAĞIŞLAR VE HİBELER

5018 sayılı Kanunda alınan bağış ve yardımlar kamu geliri, verilen bağış ve yardımlar kamu gideri olarak tanımlanmıştır. Şartlı bağış ve yardımlar ise Yönetmeliğe göre, alındıklarında, tahsis amacına uygun olarak kullanılmak üzere ilgili hesaplara, karşılıkları ise yükümlülük olarak kaydedilmekte, yükümlülük tutarı, şartlı bağış ve yardımların tahsis amacı gerçekleştiğinde gelir olarak kaydedilmektedir.

17. RAPORLAMA TARİHİNDEN SONRAKİ OLAYLAR

Yönetmelik gereği raporlama dönemi sonundan mali raporların yayınlanması için belirlenen sürenin sonuna kadar; kayıtlı borçlar için ayrılan karşılık tutarlarının değişmesi, değer düşüklüğü ya da şüpheli alacaklar için ayrılan karşılıklarda değişiklik olması, raporlama dönemine ilişkin olarak hukuki veya zımni bir borcun kesinleşmesi, mali tablo veya kayıtlarda usulsüzlük, hata ya da gecikmiş kayıtların olduğunun belirlenmesi durumunda mali tablolar bu yeni duruma göre hazırlanır ve dipnotlarda açıklanır.

D. MALİ TABLOLARA İLİŞKİN AÇIKLAYICI NOTLAR

1. BANKA BİLGİLERİ

Banka Hesabı Bilgileri	Tutar
Vadesiz Hesap (135.02.01)	103.699,99
Vadeli Hesap	0,00
Özel Hesaplar (135.04.01)	19.656.254,03
Toplam	19.759.954,02

Özel Hesap Bilgileri	Tutar
Açılış Net Defter Değeri (2021 Devir)	15.851.470,70
Girişler	13.231.272,45
Kullanımlar	9.426.489,12
Kapanış Net Defter Değeri (2022 Yıl Sonu 135.04.01)	19.656.254,03

2. PROJE ÖZEL HESABI

Proje Özel Hesabı; banka hesabının bakiyesinde bulunan özel hesap uygulamalarından farklı olarak Avrupa Birliği, uluslararası kuruluşlar ve uluslararası konsorsiyumlardan genel bütçe ve özel bütçeli idareler kapsamındaki kamu idarelerine proje karşılığı aktarılna hibe niteliğindeki tutarların izlenmesi amacıyla oluşturulan özel hesap uygulamaları ile dış finansman kaynağından dış proje kredisi olartak kamu idareleri adına özel hesaplara aktarılan tutarı göstermektedir.

Türü	Tutar
Dış Finansman Kaynağından Dış Proje Kredisi Olarak Aktarılan Tutar	0,00
Avrupa Birliğinden Sağlanan Hibeler	6.066.610,98
Diğer Hibeler	0,00

Proje Özel Hesabı Bilgileri	Tutar
Açılış Not Defteri	0,00
Girişler	14.736.328,40
Kullanımlar	8.669.717,42
Kapanış Net Defter Değeri	6.066.610,98

3. MALİ DURAN VARLIKLAR

İdarenin, uzun vadeli amaçlarla veya yasal zorunluluklar nedeniyle diğer bir kurum veya işletmeye konulan sermaye tutarları, yatırılan sermaye payına göre mali kuruluşlar, mal ve hizmet üreten kuruluşlar ile döner sermayeli kuruluşlarının detayları (sahiplik oranları, kurum/kuruluş adları, tutarları) aşağıdaki gibidir.

Mali Duran Varlıklar	Sermaye Payı Oranı		
	%10'a Kadar Olanlar	%10-50 (Dahil) Arası Olanlar	%50'den Fazla Olanlar
Mali Kuruluşlara Yatırılan Sermayeler	-	-	-
Mal ve Hizmet Üreten Kuruluşlara Yatırılan Sermayeler	187.500	200.000	
Döner Sermayeli Kuruluşlara Yatırılan Sermayeler	-	-	100.000
Diğer Mali Duran Varlıklar	-	-	-
Sermaye Taahhütleri (*)	187.500	-	100.000

(*) Mali Tablo Hazırlama Rehberinde 247.02.01.01 hesabında izlenmesi gereken tutar, 247.01.01.99 hesap kodunda izlenmiştir.

4. MADDİ DURAN VARLIKLAR

Maddi Duran Varlıklar	Açılış Defter Değeri	Kapanış Defter Değeri	Birikmiş Amortisman
Arazi ve Arsalar	164.291.225,34	164.291.225,34	-
Yeraltı ve Yerüstü Düzenleri	3.079.363,36	3.079.363,36	478.809,78
Binalar	123.157.841,89	123.157.841,89	17.123.093,88
Tesis, Makine ve Cihazlar	47.592.313,50	49.906.363,03	45.256.208,04
Taşıtlar	2.408.390,46	2.048.390,46	1.635.140,26
Demirbaşlar	47.159.671,61	60.054.459,56	50.817.318,12
Yapılmakta Olan Yatırımlar	125.038.267,08	184.700.920,74	-
Toplam	512.727.073,24	537.332.201,35	115.310.570,08

a) Tahsisli Taşınmazlar

Tahsisli Taşınmazlar	Mülkiyetinde Olan Taşınmazlar	Tahsis Edilen Taşınmazlar	Tahsisli Kullanılan Taşınmazlar
Arazi ve Arsalar	109.205.450,34	-	55.085.775,00
Yeraltı ve Yerüstü Düzenleri	3.079.363,36	-	-
Binalar	123.157.841,89	-	-
Toplam	235.442.655,59	-	55.085.775,00

b) Yapılmakta Olan Yatırımlar

Yapılmakta Olan Yeraltı ve Yerüstü Düzenleri	10.449.722,07
Yapılmakta Olan Binalar	174.201.198,67
Yapılmakta Olan Tesisler	-

5. KARŞILIKLAR

Kıdem tazminatı karşılıkları kapsamında ilgili mevzuat hükümleri çerçevesinde idare bünyesinde işçi statüsünde çalışanlara ait kıdem tazminatı karşılığı ayrılmaktadır.

Kıdem Tazminatı Karşılıkları	
Sürekli İşçilerin Kıdem Tazminatı Karşılıkları	4.353.942,82
Geçici İşçilerin Kıdem Tazminatı Karşılıkları	1.313.663,63
Taşeron İşçilerin Kıdem Tazminatı Karşılıkları	-
Diğer Kıdem Tazminatı Karşılıkları	1.042.681,31
Toplam	6.710.287,76

6. MALİ VARLIK VE YÜKÜMLÜLÜKLERDEKİ DEĞİŞİM

Mali Varlık / Yükümlülükler	Açılış Defter Değeri	Kapanış Defter Değeri
Hisse Senetleri	-	-
Özel Kesim Tahvil, Senet ve Bonoları	-	-
Kamu Kesimi Tahvil, Senet ve Bonoları	-	-
Menkul Varlıklar	-	-
Dış Borcun İkrasından Doğan Alacaklar	-	-
Para Piyasası Nakit İşlemleri Alacakları	-	-
Kurumca Verilen Borçlardan Alacaklar	-	-
Takipteki Kurum Alacakları	-	-
Mali Kuruluşlara Yatırılan Sermayeler	-	-
Mal ve Hizmet Üreten Kuruluşlara Yatırılan Sermayeler	187.500,00	387.500,00
Döner Sermayeli Kuruluşlara Yatırılan Sermayeler	100.000,00	100.000,00
Sermaye Taahhütleri	287.500,00	287.500,00
Para Piyasası Nakit İşlemleri Borçları	-	-
Kamu İdarelerine Mali Borçlar	-	-
Bonolar	-	-
Finansal Kiralama İşlemlerinden Borçlar	-	-
Ertelenmiş Finansal Kiralama Borçlanma Maliyetleri	-	-
Tahviller	-	-
Cari Yılda Ödenecek Tahviller	-	-
Dış Mali Borçlar	-	-
Cari Yılda Ödenecek Dış Mali Borçlar	-	-

7. NAKİT AKIŞ TABLOSU

Hazır değerler nakit değişimi 2022 yılı için; dönem başı - **4.795.119,44 TL**, dönem sonu **2.321.079,27 TL** olup yıl içindeki nakit **7.116.198,71 TL** tutarındadır. Hazır Değerler grubunda yer alan hesaplara ait kur farkı 0,00 TL'dir.

8. ÖZ KAYNAK DEĞİŞİM TABLOSU

a) Kur Farklarının Etkisi

İdarenin kur farklarından kaynaklanan gelirleri 0,00 TL, giderleri ise 0,00 TL olup, kur farklarının öz kaynaklara 0,00 TL olumlu/olumsuz etkisi bulunmaktadır.

b) Değer ve Miktar Değişimlerinin Etkisi

İdarenin değer ve miktar değişimlerinden kaynaklanan gelirleri 0,00 TL, giderleri ise 0,00 TL olup, değer ve miktar değişimlerinin öz kaynaklara 0,00 TL olumlu/olumsuz etkisi bulunmaktadır.

9. TAAHHÜTLER

İdarece gerçekleştirilen yapım işlerine ilişkin olarak sözleşme imzalandığı tarihte ilgili sözleşmedeki taahhüdün takibi hem de cari yılı aşan yüklenimlerde bütçeye yeterli ödeneğin konulabilmesi için gider taahhütleri hesabına kayıt yapılmakta, daha sonra her hakediş ödemesi (geçici kabul) sırasında gider taahhütleri hesabından ilgili kısım düşürülerek yatırım tutarı "*Yapılmakta Olan Yatırımlar Hesabına*" kaydedilmektedir.

SEKTÖRÜ: EĞİTİM - YÜKSEKÖĞRETİM - KÜLTÜR - BEDEN EĞİTİMİ VE SPOR
 PROJE SAHİBİ: İZMİR KATİP ÇELEBİ ÜNİ.

PROJE NO	PROJE ADI	YERİ	KARAKTERİSTİĞİ	BAŞLAMA BİTİŞ YILI	PROJE TUTARI		2021 YILI SONU KÜMÜLATİF HARCAMA		2022 YILI YATIRIMI	
					DIŞ KREDİ	TOPLAM	DIŞ KREDİ	TOPLAM	DIŞ KREDİ	TOPLAM
İZMİR KATİP ÇELEBİ ÜNİVERSİTESİ					-	146.837.280	-	18.125.280	-	41.067.000
A) ETÜD-PROJE İŞLERİ TOPLAMI					-	100.000	-	-	-	100.000
a) 2022 yılında bitenler					-	100.000	-	-	-	100.000
T022H03-175199	Çeşitli Ünitelerin Etüt Projesi	İzmir	Etüt-Proje	2022-2022	-	100.000	-	-	-	100.000
B) DEVAM EDEN PROJELER TOPLAMI					-	71.572.280	-	18.125.280	-	5.802.000
b) 2022 yılından sonraya kalanlar					-	71.572.280	-	18.125.280	-	5.802.000
2012H03-1580	Derslik ve Merkezi Birimler	İzmir	Yönetim (12.000 m²)	2012-2024	-	40.106.000	-	1.000	-	2.000
	Rektörlük Binası	İzmir	Yönetim (12.000 m²)	2012-2024	-	40.106.000	-	1.000	-	2.000
2012H03-1585	Üniversite Bilgi Yönetim Sistemi	İzmir	BIT, Danışmanlık, Makine-Teçhizat, Muşavirlik/Kontrollük	2012-2024	-	21.024.280	-	15.624.280	-	1.800.000
2021H03-168249	Kampüs Altyapısı	İzmir	Doğalgaz Dönüşümü, Elektrik hattı, Kampüs İçi Yol, Kanalizasyon hattı, Peyzaj, Su isale hattı, Telefon hattı	2021-2023	-	10.442.000	-	2.500.000	-	4.000.000
C) YENİ PROJELER TOPLAMI					-	75.165.000	-	-	-	35.165.000
a) 2022 yılında bitenler					-	15.165.000	-	-	-	15.165.000
T022H03-176746	Muhtelif İşler	İzmir	Bakım Onarım, Diğer Sistem Yazılımı, Kesin Hesap, Kişisel Bilgisayar, Laboratuvar Cihazları	2022-2022	-	8.665.000	-	-	-	8.665.000
T022H03-178509	Yayın Alımı	İzmir	Basılı Yayın Alımı, Elektronik Yayın Alımı	2022-2022	-	1.500.000	-	-	-	1.500.000
T022H03-178533	Üniversite Bulut Bilişim Sistemi	İzmir	Sunucu	2022-2022	-	5.000.000	-	-	-	5.000.000
b) 2022 yılından sonraya kalanlar					-	60.000.000	-	-	-	20.000.000
T022H03-190605	GES Kurulum Projesi	İzmir	Güneş Enerjisi Elektrik Üretim Tesisi (3.340 KWH)	2022-2024	-	60.000.000	-	-	-	20.000.000
İZMİR KATİP ÇELEBİ ÜNİVERSİTESİ					-	3.005	-	5	-	1.000
B) DEVAM EDEN PROJELER TOPLAMI					-	3.005	-	5	-	1.000
b) 2022 yılından sonraya kalanlar					-	3.005	-	5	-	1.000
2013H04-1829	Askeri Hastane Binası Restorasyonu	İzmir	Restorasyon	2013-2024	-	3.005	-	5	-	1.000
İZMİR KATİP ÇELEBİ ÜNİVERSİTESİ					-	1.868.376	-	1.862.376	-	2.000
B) DEVAM EDEN PROJELER TOPLAMI					-	1.868.376	-	1.862.376	-	2.000
b) 2022 yılından sonraya kalanlar					-	1.868.376	-	1.862.376	-	2.000
2012H05-1594	Açık ve Kapalı Spor Tesisleri	İzmir	Bakım Onarım, Makine-Teçhizat, Stadyum (4.200 seyirci kapasitesi)	2012-2024	-	1.868.376	-	1.862.376	-	2.000
	Stadyum	İzmir	Stadyum (4.200 seyirci kapasitesi)	2017-2023	-	1.863.376	-	1.861.376	-	1.000
	Spor Tesislerinin Bakım Onarımı	İzmir	Bakım Onarım, Makine-Teçhizat	2021-2024	-	5.000	-	1.000	-	1.000

BİN(TL)

2022 YILI YATIRIMLARI													
SIRA NO	SEKTÖRÜN ADI	PROJE NO	PROJENİN ADI	YERİ	KARAKTERİSTİĞİ	İŞİN		PROJE TUTARI	PROGRAM YILINA KADAR YAPILAN HARCAMA	YILI ÖDENEĞİ			
						BAŞLAMA TARİHİ	BİTİŞ TARİHİ			KBÖ	REVİZE	TOPLAM	HARCAMA
1	EĞİTİM	2022H03-187342	Çeşitli Ünitelerin Etüd Projesi	İzmir	Etüt- Proje	2022	2022	100	0	100	-100	0	0
2	EĞİTİM	2022H03-187346	Muhtelif İşler	İzmir	Bakım Onarım, Bilgi ve İletişim Teknolojileri, Kesin Hesap, Makine-Teçhizat	2022	2022	8.663	0	8.663	3.155	11.818	11.622
3	EĞİTİM	2021H03-168249	Kampüs Alt Yapısı	İzmir	Doğalgaz Dönüşümü, Elektrik Hattı, Kampüs İçi Yol, Kanalizasyon hattı, Peyzaj, Su İsale hattı, Telefon hattı	2021	2023	10.000	2.500	4.000	6.500	10.500	10.500
4	EĞİTİM	20120H03-1580	Derslik ve Merkezi Birimler	İzmir	Eğitim (25.000 m2), Yönetim (12.000 m2)	2012	2023	111.671	71.669	4	3.161	3.165	3.162
5	EĞİTİM	20120H03-1585	Üniversite Bilgi Yönetimi Sistemi	İzmir	Bilgi ve İletişim Teknolojileri, Danışmanlık, Makine-Teçhizat, Müşavirlik/Kontrollük	2012	2022	18.544	16.744	1.800	1.000	2.800	2.647
6	EĞİTİM	2022H03-187344	Yayın Alımı	İzmir	Basılı Yayın Alımı, Elektronik Yayın Alımı	2021	2022	1.500	0	1.500	250	1.750	1.744
7	SPOR	2012H05-1594	Açık ve Kapalı Spor Tesisleri	İzmir	Bakım Onarım, Makine-Teçhizat, Stadyum (4.200 seyirci kapasitesi)	2012	2023	13.631	1.861	2	0	2	0
8	KÜLTÜR	2013H04-1829	Askeri Hastane Binası Restorasyonu	İzmir	Restorasyon	2013	2022	14.003	14.002	1	0	1	0
9	TEKNOLOJİK ARAŞTIRMA	2014K12-2149	Merkezi Araştırma Laboratuvarı	İzmir	Büyük Onarım (2.700 m2), İnşaat (700m2), Makine-Teçhizat, Teknolojik Araştırma	2014	2022	24.097	24.095	2	0	2	0
10	SAĞLIK	2017I00-3649	Dış Hekimliği Hastanesi (7)	İzmir	Hastane İnşaatı (28.900 m²), Makine-Teçhizat	2017	2024	106.677	45.137	25.000	20.019	45.019	44.997
11	EĞİTİM	2022H03-187357	Üniversite Bulut Bilişim Projesi	İzmir	BİT, Danışmanlık, Makine-Teçhizat, Müşavirlik/Kontrollük	2022	2022	4.000	0	4.000	6.500	10.500	5.230
12	EĞİTİM	2022H03-188021	Ulusal Açık Ders Malzemeleri Üretimi ve Paylaşımı	İzmir	BİT, Etüt-Proje, Müşavirlik, Makine-Teçhizat	2022	2022	1.000	0	1.000	1.000	2.000	1.852
TOPLAM								313.886	176.008	46.072	41.485	87.557	81.754

10. KOŞULLU VARLIKLAR

Koşullu Varlıklar	Tutar
Kamu Özel İşbirliği Taahhütleri	-
Kira ve İrtifak Hakkı Gelirleri	5.685.383,48
Kişilere Ait Menkul Kıymetler	-
Alınan Teminat Mektupları	17.538.504,10
Diğer Satışa Bağlı Yükümlülükler	-
Toplam	23.223.887,587

a) Kira ve İrtifak Hakkı Gelirleri

Kamu idarelerine ait maddi duran varlıklardan kiraya verilen veya üzerinde irtifak hakkı tesis edilenlere ilişkin olarak yapılan sözleşmelerin bir faaliyet dönemini aşması ve gelirin tahakkuk edebilmesi için ilgili kullanımın gerçekleşmesi gerektiğinden bu gelirler bilgi verme amacıyla nazım hesaplarda izlenmekte olup, aynı zamanda koşullu varlık tanımını karşılamaktadır.

Sözleşmeler	Sözleşme Tutarı	Sözleşme Süresi	Yıllık Kira Tutarı	Kiralanan Varlıkların Değeri
Arazi ve Arsalar	-	-	832.442,60	913.050,00
Binalar	1.540.248,23	1-3 Yıl	466.998,94	327.132,50
.....	-	-	-	-
Toplam	1.540.248,23	-	1.299.441,54	1.240.182,50

11. DİĞER NAZIM HESAPLAR

Kiraya Verilen veya İrtifak Hakkı Tesis Edilen Maddi Duran Varlıkların Kayıtlı Değerleri	1.240.182,50
Diğer Nazım Hesaplar	39.789.089,14
Başka Birimler Adına İzlenen Alacaklar	2.683.229,43

E. MALİ TABLOLARA İLİŞKİN AÇIKLAYICI NOTLAR

Kamu idare hesaplarının Sayıştaya verilmesi kapsamında hazırlanan mali tablolar ile elektronik ortamda yayımlanan mali tablolar arasında farklılık bulunmamaktadır.